



LXIII LEGISLATURA

H. CONGRESO DEL ESTADO DE VERACRUZ

Congreso del Estado de Veracruz de Ignacio de la Llave

LXIII Legislatura 2014 – 2016

Secretaría de Fiscalización

H. Ayuntamiento del Municipio de NANCHITAL DE LÁZARO CÁRDENAS DEL RÍO, Veracruz

ESTADO ANALÍTICO DE INGRESOS
del 01 DE ENERO al 31 de DICIEMBRE de 2015

ANALÍTICO DE INGRESOS POR FUENTE DE FINANCIAMIENTO	Ingreso					Diferencia
	Estimado	Ampliaciones y Reducciones	Modificado	Devengado	Recaudado	
	(1)	(2)	(3 = 1 + 2)	(4)	(5)	
0105 Productos	\$319,608.20	\$8,520,516.88	\$8,840,125.08	\$8,586,936.88	\$8,586,936.88	\$8,267,328.68
0106 Aprovechamientos	\$3,460,462.88	\$891,032.95	\$4,351,495.83	\$4,286,558.15	\$4,286,558.15	\$826,095.27
1 Ingresos del Gobierno	\$112,908,822.98	\$30,470,722.86	\$143,379,545.84	\$139,364,187.10	\$139,364,187.10	\$26,455,364.12
101 Impuestos	\$6,547,305.44	\$915,739.04	\$7,463,044.48	\$6,839,675.39	\$6,839,675.39	\$292,369.95
102 Contribuciones de Mejoras	-	\$115,694.00	\$115,694.00	\$115,694.00	\$115,694.00	\$115,694.00
11 Participaciones y aportaciones	\$93,485,967.00	\$16,107,827.31	\$109,593,794.31	\$109,520,578.56	\$109,520,578.56	\$16,034,611.56
12 Transferencias, asignaciones, subsidios y otras ayudas	-	\$972,583.99	\$972,583.99	\$388,024.99	\$388,024.99	\$388,024.99
12 Cuotas y aportaciones de seguridad social	-	-	-	-	-	-
13 Porción a corto plazo de la deuda pública a largo plazo	-	-	-	-	-	-
14 Derechos	\$9,095,479.46	\$2,947,328.69	\$12,042,808.15	\$9,626,719.13	\$9,626,719.13	\$531,239.67
17 Ingresos por venta de bienes y servicios	-	-	-	-	-	-
Total	\$112,908,822.98	\$30,470,722.86	\$143,379,545.84	\$139,364,187.10	\$139,364,187.10	
					Ingresos excedentes	\$26,455,364.12



LXIII LEGISLATURA

H. CONGRESO DEL ESTADO DE VERACRUZ

Congreso del Estado de Veracruz de Ignacio de la Llave

LXIII Legislatura 2014 – 2016

Secretaria de Fiscalización

H. Ayuntamiento del Municipio de NANCHITAL DE LÁZARO CÁRDENAS DEL RÍO, Veracruz

ESTADO ANALÍTICO DE INGRESOS
del 01 DE ENERO al 31 de DICIEMBRE de 2015

CLASIFICADOR POR RUBRO DE INGRESO	Ingreso					Diferencia
	Estimado	Amplllaciones y Reducciones	Modificado	Devengado	Recaudado	
	(1)	(2)	(3 = 1 + 2)	(4)	(5)	
0 Ingresos Derivados de financiamiento	-	-	-	-	-	-
01 Endeudamiento Interno	-	-	-	-	-	-
02 Endeudamiento Externo	-	-	-	-	-	-
1 Impuestos	\$6,547,305.44	\$858,050.79	\$7,405,356.23	\$6,781,987.14	\$6,781,987.14	\$234,681.70
11 Impuestos Sobre los Ingresos	\$27,390.92	-	\$27,390.92	\$26,590.93	\$26,590.93	\$-799.99
12 Impuesto Sobre el Patrimonio	\$3,469,441.55	\$681,761.55	\$4,151,203.10	\$4,150,992.80	\$4,150,992.80	\$681,551.25
13 Impuestos Sobre la Producción, el Consumo y las Transacciones	-	-	-	-	-	-
14 Impuestos al Comercio Exterior	-	-	-	-	-	-
15 Impuestos Sobre Nóminas y Asimilables	-	-	-	-	-	-
16 Impuestos Ecológicos	-	-	-	-	-	-
17 Accesorios	\$46,704.62	-	\$46,704.62	\$37,119.14	\$37,119.14	\$-9,585.48
18 Otros Impuestos	\$2,358,402.46	\$176,289.24	\$2,534,691.70	\$2,108,214.48	\$2,108,214.48	\$-250,187.98
19 Impuestos no comprendidos en las fracciones de la ley de ingresos causados en ej. fiscales anteriores pendientes de liquidación o pago	\$645,365.89	-	\$645,365.89	\$459,069.79	\$459,069.79	\$-186,296.10
2 Cuotas y aportaciones de seguridad social	-	-	-	-	-	-
21 Aportaciones para Fondos de Vivienda	-	-	-	-	-	-
22 Cuotas para el Seguro Social	-	-	-	-	-	-
23 Cuotas de Ahorro para el Retiro	-	-	-	-	-	-
24 Otras Cuotas y Aportaciones para la Seguridad Social	-	-	-	-	-	-
25 Accesorios	-	-	-	-	-	-



LXIII LEGISLATURA

EL CONGRESO DEL ESTADO DE VERACRUZ

Congreso del Estado de Veracruz de Ignacio de la Llave

LXIII Legislatura 2014 – 2016

Secretaría de Fiscalización

H. Ayuntamiento del Municipio de NANCHITAL DE LÁZARO CÁRDENAS DEL RÍO, Veracruz

ESTADO ANALÍTICO DE INGRESOS
del 01 DE ENERO al 31 de DICIEMBRE de 2015

3 Contribuciones de Mejoras	-	\$154,644.00	\$154,644.00	\$154,644.00	\$154,644.00	\$154,644.00
31 Contribuciones de Mejoras por Obras Públicas	-	\$115,694.00	\$115,694.00	\$115,694.00	\$115,694.00	\$115,694.00
39 Contribuciones de mejoras no comprendidos en las fracciones de la ley de ingresos causados en ejercicios fiscales anteriores pendientes de liquidación o pago	-	\$38,950.00	\$38,950.00	\$38,950.00	\$38,950.00	\$38,950.00
4 Derechos	\$9,095,479.46	\$2,966,066.94	\$12,061,546.40	\$9,645,457.38	\$9,645,457.38	\$549,977.92
41 Derechos por el Uso, Goce, Aprovechamiento o Explotación de Bienes de Dominio Público	\$1,997,114.21	\$67,983.05	\$2,065,097.26	\$1,095,569.36	\$1,095,569.36	\$-901,544.85
42 Derechos a los Hidrocarburos	-	-	-	-	-	-
43 Derechos por Prestación de Servicios	\$7,098,365.25	\$2,879,345.64	\$9,977,710.89	\$8,531,149.77	\$8,531,149.77	\$1,432,784.52
44 Otros Derechos	-	-	-	-	-	-
45 Accesorios	-	-	-	-	-	-
49 Derechos no comprendidos en las fracciones de la ley de ingresos causados en ejercicios fiscales anteriores pendientes de liquidación o pago	-	\$18,738.25	\$18,738.25	\$18,738.25	\$18,738.25	\$18,738.25
5 Productos	\$319,608.20	\$8,520,516.88	\$8,840,125.08	\$8,586,936.88	\$8,586,936.88	\$8,267,328.68
51 Productos de Tipo Corriente	\$319,608.20	\$8,520,516.88	\$8,840,125.08	\$8,586,936.88	\$8,586,936.88	\$8,267,328.68
52 Productos de Capital	-	-	-	-	-	-
59 Productos no comprendidos en las fracciones de ley de ingresos causados en ejercicios fiscales anteriores pendientes de liquidación o pago.	-	-	-	-	-	-
6 Aprovechamientos	\$3,460,462.88	\$891,032.95	\$4,351,495.83	\$4,286,558.15	\$4,286,558.15	\$826,095.27
61 Aprovechamientos de Tipo Corriente	\$3,460,462.88	\$891,032.95	\$4,351,495.83	\$4,286,558.15	\$4,286,558.15	\$826,095.27



LXIII LEGISLATURA

H. CONGRESO DEL ESTADO DE VERACRUZ

Congreso del Estado de Veracruz de Ignacio de la Llave

LXIII Legislatura 2014 – 2016

Secretaría de Fiscalización

H. Ayuntamiento del Municipio de NANCHITAL DE LÁZARO CÁRDENAS DEL RÍO, Veracruz

ESTADO ANALÍTICO DE INGRESOS
del 01 DE ENERO al 31 de DICIEMBRE de 2015

62 Aprovechamientos de Capital	-	-	-	-	-	-
69 Aprovechamientos no comprendidos en las fracciones de la ley de ingresos causados en ejercicios fiscales anteriores pendientes de liquidación o pago	-	-	-	-	-	-
7 Ingresos por Venta de Bienes y Servicios	-	-	-	-	-	-
71 Ingresos por Venta de Bienes y Servicios de Organismos Descentralizados	-	-	-	-	-	-
72 Ingresos de Operación de Entidades Paraestatales Empresariales y no Financieras	-	-	-	-	-	-
73 Ingresos por Venta de Bienes y Servicios Producidos en Establecimientos del Gobierno	-	-	-	-	-	-
8 Participaciones y Aportaciones	\$93,485,967.00	\$16,107,827.31	\$109,593,794.31	\$109,520,578.56	\$109,520,578.56	\$16,034,611.56
81 Participaciones	\$76,820,532.00	\$9,904,636.37	\$86,725,168.37	\$86,651,952.62	\$86,651,952.62	\$9,831,420.62
82 Aportaciones	\$16,665,435.00	\$4,603,277.00	\$21,268,712.00	\$21,268,712.00	\$21,268,712.00	\$4,603,277.00
83 Convenios	-	\$1,599,913.94	\$1,599,913.94	\$1,599,913.94	\$1,599,913.94	\$1,599,913.94
9 Transferencias, Asignaciones, Subsidios y Otras Ayudas	-	\$972,583.99	\$972,583.99	\$388,024.99	\$388,024.99	\$388,024.99
91 Transferencias Internas y Asignaciones al Sector Público	-	-	-	-	-	-
92 Transferencias al Resto del Sector Público	-	-	-	-	-	-
93 Subsidios y Subvenciones	-	\$972,583.99	\$972,583.99	\$388,024.99	\$388,024.99	\$388,024.99
94 Ayudas Sociales	-	-	-	-	-	-
95 Pensiones y Jubilaciones	-	-	-	-	-	-



LXIII LEGISLATURA

II CONGRESO DEL ESTADO DE VERACRUZ

Congreso del Estado de Veracruz de Ignacio de la Llave

LXIII Legislatura 2014 – 2016


Secretaría de Fiscalización

H. Ayuntamiento del Municipio de NANCHITAL DE LÁZARO CÁRDENAS DEL RÍO, Veracruz


ESTADO ANALÍTICO DE INGRESOS
del 01 DE ENERO al 31 de DICIEMBRE de 2015

CLASIFICADOR POR RUBRO DE INGRESO	Ingreso					Diferencia (6 = 5 - 1)
	Estimado	Ampliaciones y Reducciones	Modificado	Devengado	Recaudado	
	(1)	(2)	(3 = 1 + 2)	(4)	(5)	
96 Transferencias a Fideicomisos, mandatos y análogos	-	-	-	-	-	-
97 Transferencias del Exterior	-	-	-	-	-	-
Total	\$112,908,822.98	\$30,470,722.86	\$143,379,545.84	\$139,364,187.10	\$139,364,187.10	
					Ingresos excedentes	\$26,455,364.12


LIC. BRENDA ESTHER MANZANILLA RICO
 Presidenta Municipal


C. ADOLFO MORALES ZÁRATE
 Tesorero

COMISIÓN DE HACIENDA MUNICIPAL


C. EUSEBIO RUIZ RUIZ
 Síndico


C. LUIS ALBERTO MARTÍNEZ BETANZOS
 Regidor

Cuenta Pública 2015

Municipio de Nanchital

Estado Analítico del Ejercicio del Presupuesto de Egresos

Clasificación Administrativa

Del 1 de Enero de 2015 al 31 de Diciembre de 2015

CLASIFICACIÓN ADMINISTRATIVA	Egresos					
	Aprobado 1	Ampliaciones / Reducciones 2	Modificado 3 = (1 + 2)	Devengado 4	Pagado 5	Subejercicio 6 = (3 - 4)
1 SECTOR PUBLICO DE LA FEDERACION	-	-	-	-	-	-
11 SECTOR PUBLICO NO FINANCIERO	-	-	-	-	-	-
12 SECTOR PUBLICO FINANCIERO	-	-	-	-	-	-
2 SECTOR PUBLICO DE LAS ENTIDADES FEDERATIVAS	-	-	-	-	-	-
21 SECTOR PUBLICO NO FINANCIERO	-	-	-	-	-	-
22 SECTOR PUBLICO FINANCIERO	-	-	-	-	-	-
3 SECTOR PUBLICO MUNICIPAL	\$112,908,822.98	\$30,470,722.86	\$143,379,545.84	\$139,218,713.39	\$139,218,713.39	\$4,160,832.45
31 SECTOR PUBLICO NO FINANCIERO	-	-	-	-	-	-
32 SECTOR PUBLICO FINANCIERO	-	-	-	-	-	-
Total del Gasto	\$112,908,822.98	\$30,470,722.86	\$143,379,545.84	\$139,218,713.39	\$139,218,713.39	\$4,160,832.45

PRESIDENTA MUNICIPAL



LIC. BRENDA ESTHER MANZANILLA RICO


TESORERO MUNICIPAL



C. ADOLFO MORALES ZARATE

Comisión de Hacienda Municipal

SÍNDICO DE LA COMISIÓN DE HACIENDA Y PATRIMONIO
MUNICIPAL



C. EUSEBIO RUIZ RUIZ

REGIDOR DE LA COMISIÓN DE HACIENDA Y PATRIMONIO
MUNICIPAL



C. LUIS ALBERTO MARTINEZ BETANZOS

**Cuenta Pública 2015
Municipio de Nanchital**

Estado Analítico del Ejercicio del Presupuesto de Egresos

**Clasificación Económica (por Tipo de Gasto)
Del 1 de Enero de 2015 al 31 de Diciembre de 2015**

CLASIFICADOR POR TIPO DE GASTO	Egresos					
	Aprobado	Ampliaciones / Reducciones	Modificado	Devengado	Pagado	Subejercicio
	1	2	3 = (1 + 2)	4	5	6 = (3 - 4)
1 Gasto Corriente	\$90,636,760.27	\$13,024,990.49	\$103,661,750.76	\$100,173,464.26	\$100,173,464.26	\$3,488,286.50
2 Gasto de Capital	\$16,214,937.71	\$13,399,518.47	\$29,614,456.18	\$28,941,910.23	\$28,941,910.23	\$672,545.95
3 Amortización de la deuda y disminución de pasivos	\$6,057,125.00	\$4,046,213.90	\$10,103,338.90	\$10,103,338.90	\$10,103,338.90	-
Total del Gasto	\$112,908,822.98	\$30,470,722.86	\$143,379,545.84	\$139,218,713.39	\$139,218,713.39	\$4,160,832.45

PRESIDENTA MUNICIPAL



LIC. BRENDA ESTHER MANZANILLA RICO

TESORERO MUNICIPAL


C. ADOLFO MORALES ZARATE

Comisión de Hacienda Municipal

SÍNDICO DE LA COMISIÓN DE HACIENDA Y PATRIMONIO
MUNICIPAL


C. EUSEBIO RUIZ RUIZ

REGIDOR DE LA COMISIÓN DE HACIENDA Y PATRIMONIO
MUNICIPAL


C. LUIS ALBERTO MARTINEZ BETANZOS

Cuenta Pública 2015
Municipio de Nanchital
Estado Analítico del Ejercicio del Presupuesto de Egresos
Clasificación Funcional (Finalidad y Función)
Del 1 de Enero de 2015 al 31 de Diciembre de 2015

CLASIFICADOR FUNCIONAL	Aprobado 1	Ampliaciones/ Reducciones 2	Egresos		Pagado 5	Subejercicio 6 = (5-4)
			Modificado 3 = (1 + 2)	Devengado 4		
1 Gobierno	\$112,908,822.98	\$30,470,722.86	\$143,379,545.84	\$199,218,713.39	\$199,218,713.39	\$4,160,822.45
11 Legislación	-	-	-	-	-	-
12 Justicia	-	-	-	-	-	-
13 Coordinación de la política de gobierno	\$112,908,822.98	\$30,470,722.86	\$143,379,545.84	\$199,218,713.39	\$199,218,713.39	\$4,160,822.45
14 Relaciones Exteriores	-	-	-	-	-	-
15 Asuntos Financieros y Hacendarios	-	-	-	-	-	-
16 Seguridad Nacional	-	-	-	-	-	-
17 Asuntos de Orden Público y de Seguridad Interior	-	-	-	-	-	-
18 Otros Servicios Generales	-	-	-	-	-	-
2 Desarrollo Social	-	-	-	-	-	-
21 Protección Ambiental	-	-	-	-	-	-
22 Vivienda y Servicios a la Comunidad	-	-	-	-	-	-
23 Salud	-	-	-	-	-	-
24 Recreación, Cultura y Otras Manifestaciones Sociales	-	-	-	-	-	-
25 Educación	-	-	-	-	-	-
26 Protección Social En Salud	-	-	-	-	-	-
27 Otros Asuntos Sociales	-	-	-	-	-	-
3 Desarrollo Económico	-	-	-	-	-	-
31 Asuntos Económicos, Comerciales y Laborales en General	-	-	-	-	-	-
32 Agropecuaria, Silvicultura, Pesca y Caza	-	-	-	-	-	-
33 Combustibles y Energía	-	-	-	-	-	-
34 Minería, Manufacturas y Construcción	-	-	-	-	-	-
35 Transporte	-	-	-	-	-	-
36 Comunicaciones	-	-	-	-	-	-
37 Turismo	-	-	-	-	-	-
38 Ciencia, Tecnología e Innovación	-	-	-	-	-	-
39 Otras Industrias y Otros Asuntos Económicos	-	-	-	-	-	-
4 Otras No Clasificadas en Funciones Anteriores	-	-	-	-	-	-
41 Transacciones De La Deuda Pública / Costo Financiero De La Deuda	-	-	-	-	-	-
42 Transferencias, Participaciones y Aportaciones Entre Diferentes Niveles y órdenes de Gobierno	-	-	-	-	-	-
43 Saneamiento Del Sistema Financiero	-	-	-	-	-	-
44 Adeudos De Ejercicios Fiscales Anteriores	-	-	-	-	-	-
Total del Gasto	\$112,908,822.98	\$30,470,722.86	\$143,379,545.84	\$199,218,713.39	\$199,218,713.39	\$4,160,822.45

PRESIDENTA MUNICIPAL


 LIC. DREYDA ESTEFAN MAZANILLA RICO

TESORERO MUNICIPAL


 C. ADOLFO MORALES ZARATE

Comisión de Hacienda Municipal

SÍNDICO DE LA COMISION DE HACIENDA Y PATRIMONIO MUNICIPAL


 C. EUSEBIO RUIZ RUIZ

REGIDOR DE LA COMISION DE HACIENDA Y PATRIMONIO MUNICIPAL


 C. LUIS ALBERTO MARTINEZ BETANZOS

Cuenta Pública 2015
Municipio de Nanchital
Estado Analítico del Ejercicio del Presupuesto de Egresos
Clasificación por Objeto del Gasto (Capítulo y Concepto)
Del 1 de Enero de 2015 al 31 de Diciembre de 2015

CLASIFICADOR POR OBJETO DE GASTO	Aprobado	Egresos		Devengado	Pagado	Subejercicio
		Ampliaciones / Reducciones	Modificado			
	1	2	3 = (1 + 2)	4	5	6 = (3 - 4)
1 Servicios personales	\$55,809,729.93	-\$205,165.80	\$55,604,564.13	\$53,377,254.79	\$53,377,254.79	\$2,227,309.34
11 Remuneraciones al personal de carácter permanente.	\$17,576,238.37	\$17,227,697.04	\$34,803,935.41	\$34,306,519.58	\$34,306,519.58	\$497,405.83
12 Remuneraciones al personal de carácter transitorio	\$18,191,644.05	-\$18,191,644.05	-	-	-	-
13 Remuneraciones adicionales y especiales	\$9,462,403.30	-\$125,134.20	\$9,337,269.10	\$7,943,982.00	\$7,943,982.00	\$1,393,287.10
14 Seguridad social	\$3,409,588.09	\$2,366,034.24	\$5,774,602.33	\$5,597,188.86	\$5,597,188.86	\$187,413.47
15 Otras prestaciones sociales y económicas	\$6,320,118.18	-\$2,029,420.83	\$4,290,697.35	\$4,294,952.35	\$4,294,952.35	-\$4,255.00
16 Previsiones	-	-	-	-	-	-
17 Pago de estímulos a servidores públicos	\$849,757.94	-\$548,312.00	\$1,398,069.94	\$1,244,612.00	\$1,244,612.00	\$153,457.94
2 Materiales y suministros	\$8,002,382.29	\$3,508,517.14	\$11,508,879.43	\$11,502,956.59	\$11,502,956.59	\$5,922.84
21 Materiales de administración, emisión de documentos y artículos oficiales	\$1,150,000.00	-\$208,370.59	\$941,629.41	\$937,629.41	\$937,629.41	\$4,000.00
22 Alimentos y utensilios	\$944,600.00	\$1,189,157.40	\$2,133,757.40	\$2,133,757.40	\$2,133,757.40	-
23 Materias primas y materiales de producción y comercialización	-	-	-	-	-	-
24 Materiales y artículos de construcción y de reparación	\$1,340,865.00	\$2,975,286.84	\$3,916,151.84	\$3,916,151.84	\$3,916,151.84	-
25 Productos químicos, farmacéuticos y de laboratorio	\$141,000.00	\$37,028.73	\$178,028.73	\$176,205.89	\$176,205.89	\$1,822.84
26 Combustibles, lubricantes y aditivos	\$2,533,000.00	-\$12,355.99	\$2,520,644.41	\$2,520,544.41	\$2,520,544.41	\$100.00
27 Vestuario, blancos, prendas de protección y artículos deportivos	\$692,400.00	-\$255,650.17	\$436,709.83	\$436,709.83	\$436,709.83	-
28 Materiales y suministros para seguridad	-	-	-	-	-	-
29 Herramientas, refacciones y accesorios menores	\$1,200,497.29	\$181,460.52	\$1,381,957.81	\$1,381,957.81	\$1,381,957.81	-
3 Servicios generales	\$20,892,380.95	\$9,401,916.22	\$30,294,297.17	\$28,641,031.47	\$28,641,031.47	\$1,653,265.70
31 Servicios básicos	\$5,618,500.00	\$1,381,910.30	\$7,000,410.30	\$7,000,410.30	\$7,000,410.30	-
32 Servicios de arrendamiento	\$355,000.00	\$945,946.99	\$1,200,946.99	\$1,200,946.99	\$1,200,946.99	-
33 Servicios profesionales, científicos, técnicos y otros servicios	\$1,159,999.88	\$1,878,100.40	\$3,038,100.28	\$3,038,100.28	\$3,038,100.28	-
34 Servicios financieros, bancarios y comerciales	\$799,000.00	\$97,510.12	\$896,510.12	\$819,675.32	\$819,675.32	\$76,834.80
35 Servicios de instalación, reparación, mantenimiento y conservación	\$564,900.00	\$98,421.63	\$663,321.63	\$662,721.63	\$662,721.63	\$600.00
36 Servicios de comunicación social y publicidad	\$1,000,000.00	\$2,429,325.52	\$3,429,325.52	\$3,429,212.52	\$3,429,212.52	\$113.00
37 Servicios de traslado y viáticos	\$835,000.00	\$236,102.42	\$1,071,102.42	\$1,070,202.42	\$1,070,202.42	\$900.00
38 Servicios oficiales	\$9,378,935.78	\$1,793,653.97	\$11,172,589.75	\$9,972,392.80	\$9,972,392.80	\$1,200,196.95
39 Otros servicios generales	\$1,181,045.29	\$640,944.87	\$1,821,990.16	\$1,447,369.21	\$1,447,369.21	\$374,620.95
4 Transferencias, asignaciones, subsidios y otras ayudas	\$7,362,286.98	\$2,199,811.71	\$9,561,098.69	\$9,561,098.69	\$9,561,098.69	-
41 Transferencias internas y asignaciones al sector público	\$140,400.00	-\$140,400.00	-	-	-	-
42 Transferencias al resto del sector público	-	-	-	-	-	-
43 Subsidios y subvenciones	-	-	-	-	-	-
44 Ayudas sociales	\$7,221,886.98	\$2,339,211.71	\$9,561,098.69	\$9,561,098.69	\$9,561,098.69	-
45 Pensiones y jubilaciones	-	-	-	-	-	-
46 Transferencias a fideicomisos, mandatos y otros análogos	-	-	-	-	-	-
47 Transferencias a la seguridad social	-	-	-	-	-	-
48 Donativos	-	-	-	-	-	-
49 Transferencias al exterior	-	-	-	-	-	-
5 Bienes muebles, inmuebles e intangibles	\$1,170,000.00	\$383,556.05	\$1,553,556.05	\$1,553,556.04	\$1,553,556.04	\$0.01
51 Mobiliario y equipo de administración	\$170,000.00	\$310,620.74	\$480,620.74	\$480,620.73	\$480,620.73	\$0.01
52 Mobiliario y equipo educacional y recreativo	-	\$9,745.00	\$9,745.00	\$9,745.00	\$9,745.00	-
53 Equipo e instrumental médico y de laboratorio	-	-	-	-	-	-
54 Vehículos y equipo de transporte	\$1,000,000.00	-\$75,974.99	\$924,025.01	\$924,025.01	\$924,025.01	-
55 Equipo de defensa y seguridad	-	-	-	-	-	-
56 Maquinaria, otros equipos y herramientas	-	\$139,165.30	\$139,165.30	\$139,165.30	\$139,165.30	-
57 Activos biológicos	-	-	-	-	-	-

58 Bienes inmuebles	-	-	-	-	-	-
59 Activos Intangibles	-	-	-	-	-	-
6 Inversión pública	\$13,554,937.83	\$11,198,873.64	\$24,753,811.47	\$24,479,476.90	\$24,479,476.90	\$274,334.57
61 Obra pública en bienes de dominio público	\$13,554,937.83	\$10,523,760.93	\$24,078,698.76	\$23,804,364.19	\$23,804,364.19	\$274,334.57
62 Obra pública en bienes propios	-	\$675,112.71	\$675,112.71	\$675,112.71	\$675,112.71	-
63 Proyectos productivos y acciones de fomento	-	-	-	-	-	-
7 Inversiones financieras y otras provisiones	\$60,000.00	\$-60,000.00	-	-	-	-
71 Inversiones para el fomento de actividades productivas	-	-	-	-	-	-
72 Acciones y participaciones de capital	-	-	-	-	-	-
73 Compra de títulos y valores	-	-	-	-	-	-
74 Concesión de préstamos	-	-	-	-	-	-
75 Inversiones en fideicomisos, mandatos y otros análogos	-	-	-	-	-	-
76 Otras inversiones financieras	-	-	-	-	-	-
79 Provisiones para contingencias y otras erogaciones especiales	\$60,000.00	\$-60,000.00	-	-	-	-
8 Participaciones y aportaciones	-	-	-	-	-	-
81 Participaciones	-	-	-	-	-	-
83 Aportaciones	-	-	-	-	-	-
85 Convenios	-	-	-	-	-	-
9 Deuda pública	\$6,057,125.00	\$4,046,213.90	\$10,103,338.90	\$10,103,338.90	\$10,103,338.90	-
91 Amortización de la deuda pública	\$4,057,125.00	\$0.36	\$4,057,125.36	\$4,057,125.36	\$4,057,125.36	-
92 Intereses de la deuda pública	\$2,000,000.00	\$4,046,213.54	\$6,046,213.54	\$6,046,213.54	\$6,046,213.54	-
93 Comisiones de la deuda pública	-	-	-	-	-	-
94 Gastos de la deuda pública	-	-	-	-	-	-
95 Costo por coberturas	-	-	-	-	-	-
96 Apoyos financieros	-	-	-	-	-	-
99 Adeudos de ejercicios fiscales anteriores (ADEFAS)	-	-	-	-	-	-
Total del Gasto	\$112,908,822.98	\$30,470,722.86	\$143,379,545.34	\$139,218,713.39	\$139,218,713.39	\$4,160,832.45

PRESIDENTA MUNICIPAL



LIC. BRENDA ESTHER MAANZANILLA RICO

TESORERO MUNICIPAL


C. ADOLFO MORALES ZARATE

Comisión de Hacienda Municipal

SÍNDICO DE LA COMISIÓN DE HACIENDA Y PATRIMONIO MUNICIPAL


C. EUSEBIO RUIZ RUIZ

REGIDOR DE LA COMISIÓN DE HACIENDA Y PATRIMONIO MUNICIPAL


C. LUIS ALBERTO MARTINEZ BETANZOS

Municipio de Nanchital


Estado Analítico del Ejercicio Presupuesto de Egreso

Egresos

Del 1ro de Enero al 23 de Enero de 2016

CLASIFICACION PROGRAMATICA	Egresos Aprobado	Ampliaciones / Reducciones	Egresos Modificado	Egresos Comprometido	Egresos Devengado	Egresos Ejercido	Egresos Pagado
Programas de Gasto Federalizado (Gobierno Federal)	-	-	-	-	-	-	-
Obligaciones	-	-	-	-	-	-	-
Subsidios: Sector Social y Privado o Entidades Federativas y Municipios Administrativos y de Apoyo	\$16,214,937.71	\$13,399,518.47	\$29,614,456.18	\$28,941,910.23	\$28,941,910.23	\$28,941,910.23	\$28,941,910.23
Desempeño de las Funciones	\$90,636,760.27	\$13,024,990.49	\$103,661,750.76	\$100,173,464.26	\$100,173,464.26	\$100,173,464.26	\$100,173,464.26
Compromisos	-	-	-	-	-	-	-
C Participaciones a entidades federativas y municipios	-	-	-	-	-	-	-
D Costo financiero, deuda o apoyos a deudores y ahorradores de la banca	\$6,057,125.00	\$4,046,213.90	\$10,103,338.90	\$10,103,338.90	\$10,103,338.90	\$10,103,338.90	\$10,103,338.90
H Adeudos de ejercicios fiscales anteriores	-	-	-	-	-	-	-
Total	\$112,908,822.98	\$30,470,722.86	\$143,379,545.84	\$139,218,713.39	\$139,218,713.39	\$139,218,713.39	\$139,218,713.39

PRESIDENTA MUNICIPAL



LIC. BRENDA ESTER MANZANILLA RICO

TESORERO MUNICIPAL


C. ADOLFO MORALES ZARATE

Comisión de Hacienda Municipal

SINDICO DE LA COMISION DE HACIENDA Y PATRIMONIO MUNICIPAL


C. EUSEBIO RUIZ RUIZ

REGIDOR DE LA COMISION DE HACIENDA Y PATRIMONIO MUNICIPAL


C. LUIS ALBERTO MARTINEZ BETANZOS